

Pengolahan Data Keuangan Menggunakan Zahir Accounting 5.1 Pada PT. Ekapersada Abadi

Rifky Permana¹, Intan Puji Christanti², Sri Diana³

^{1,2,3}Universitas Bina Sarana Informatika

e-mail: ¹rifky.rpp@bsi.ac.id, ²christanti31@gmail.com, ³sridiana68@gmail.com

Diterima	Direvisi	Disetujui
01-02-2022	01-03-2022	01-04-2022

Abstrak - Perkembangan teknologi yang semakin maju, mempengaruhi berbagai aspek dalam dunia bisnis. Komputer dan software adalah contoh teknologi yang mempunyai peran sangat besar dalam suatu perusahaan. Perangkat ini saling berkaitan untuk dapat membantu menyelesaikan berbagai macam pekerjaan dengan cepat, efisien dan akurat. PT Ekapersada Abadi adalah perusahaan di bidang general supplier dan konstruksi. Perusahaan ini sudah terkomputerisasi secara sederhana dengan memanfaatkan komputer dalam mengeksekusi pengolahan data keuangan. Dalam pelaksanaannya software yang digunakan adalah microsoft excel. Proses dalam pembuatan rekap transaksi, persediaan, jurnal umum, buku besar dan laporan keuangan dilakukan dengan menginputkan data kedalam microsoft excel secara satu per satu sehingga sering ditemukan adanya kendala seperti double input, kesalahan pencatatan, kesulitan dalam pencarian data serta diperlukannya waktu yang lama dalam pembuatan laporan keuangan. Untuk menyelesaikan permasalahan yang dihadapi, perusahaan ini memerlukan sebuah aplikasi khusus akuntansi yang mudah diterapkan dan dipelajari. Aplikasi Zahir Accounting versi 5.1 merupakan solusi yang tepat untuk memecahkan permasalahan yang ada pada perusahaan ini. Aplikasi ini mudah diterapkan dan dipelajari yaitu dengan menginput data perusahaan serta data keuangan maka secara otomatis akan terbentuk jurnal, buku besar, laporan keuangan hingga analisa bisnis.

Kata Kunci: Pengolahan Data Keuangan, Aplikasi Zahir Accounting 5.1

Abstract - The development of increasingly advanced technology, influence various aspects of the business world. Computers and software are examples of technology that has a very big role in a company. These devices are interconnected to help complete various kinds of work quickly, efficiently and accurately. PT Ekapersada Abadi is a company in the field of general suppliers and construction. This company has been computerized in a simple way by utilizing computers in carrying out financial data processing. In its implementation the software used is Microsoft Excel. The process of making recaps of transactions, inventories, general journals, ledgers and financial reports is done by entering data into Microsoft Excel one by one so that there are often obstacles such as multiple inputs, recording errors, difficulties in finding data, and the need for a long time in preparing financial reports. To solve the problems faced, this company requires a special accounting application that is easy to apply and learn. Zahir Accounting version 5.1 application is the right solution to solve the problems that exist in this company. This application is easy to apply and learn, namely by inputting company data and financial data automatically journals, ledgers, financial reports and business analysis will be formed.

Keywords: Financial Data Processing, Zahir Accounting Application version 5.1

PENDAHULUAN

Perkembangan teknologi bukanlah menjadi salah satu hal yang baru di era modern sekarang ini. Perkembangan teknologi membawa dampak yang besar dalam kehidupan masyarakat. Setiap tahun teknologi tanpa kita sadari terus bertambah dan berkembang dengan pesat menjadi lebih baik. Komputer adalah salah satu contoh teknologi yang mempunyai peran yang sangat besar didalam berbagai bidang seperti pemerintahan, pendidikan, kesehatan, perbankan, bisnis dan masih banyak lagi bidang lainnya yang terpengaruh oleh adanya

teknologi ini. Komputer dapat membantu manusia dalam menyelesaikan berbagai macam pekerjaan dengan mudah, cepat, dan akurat sehingga dapat mengurangi potensi kesalahan yang mungkin timbul bila dibandingkan dengan pekerjaan yang dilakukan secara manual.

“Zahir Accounting adalah sebuah program aplikasi akuntansi berbasis computer yang dirancang sedemikian rupa sehingga dapat mempermudah *accounting* dalam mengolah data akuntansi sebuah perusahaan tertentu” (Saryoko et al., 2018). Aplikasi ini merupakan hasil karya anak bangsa yang banyak

digunakan di Indonesia dalam suatu perusahaan ataupun instansi pendidikan.

PT Ekapersada Abadi merupakan sebuah perusahaan dibidang *general supplier* dan konstruksi yang bertempat di Jl. Pasar Lama Selatan No 20, Jatinegara, Jakarta Timur. Perusahaan ini masih berkembang dan biasa menangani proyek sipil, pemeliharaan dan pertamanan serta menjadi supplier untuk penjualan bahan kimia. Saat ini proses bisnis yang berlangsung dalam perusahaan masih dilakukan secara sederhana yaitu dengan memanfaatkan *microsoft excel* dalam pembuatan *invoice*, *PO*, pengelolaan stok dan pembuatan laporan keuangan. Pemanfaatan *microsoft excel* dalam pengelolaan data secara keseluruhan sangatlah membantu, namun dalam pelaksanaannya terdapat beberapa kendala. Penggunaan *Mircosoft Excel* dalam pembuatan laporan keuangan menyebabkan sering terjadi *human error* seperti salah input transaksi dan nomor akun serta pemetaan akun yang kurang jelas sehingga hal tersebut menyebabkan pembuatan laporan keuangan yang menggunakan *Microsoft Excel* menjadi kurang efektif (Wanti & Endiana, 2021). Selain itu, kendala yang dialami seperti kesulitan dalam pencarian data harga material yang terbaru dan kesalahan perhitungan stok bahan kimia serta membutuhkan waktu dan tenaga yang cukup banyak.

“Akuntansi adalah proses mengidentifikasi, mengukur, mencatat dan menyajikan informasi keuangan secara jelas dan sistematis dari data keuangan perusahaan atau perorangan yang dinyatakan dalam suatu mata uang untuk mengambil keputusan” (Setiadi, 2019). Perumusan dalam persamaan akuntansi bersifat baku, adapun perumusan yang dimaksud adalah sebagai berikut:

$$\text{AKTIVA} = \text{KEWAJIBAN} + \text{MODAL}$$

Dalam persamaan akuntansi, di sisi kiri adalah bagian yang dimiliki perusahaan yang diberi nama harta (*asset*) dan sisi kanan terdapat sumber pembelanjaan, yang terdiri dari hak kreditur, atau disebut kewajiban (*liabilities*), dan hak pemilik (*equities*) atau modal (*capital*)” (Utami & Hidayat, 2018).

“Sistem akuntansi adalah perorganisasian dokumen atau formulir, catatan akuntansi yang dalam hal ini adalah jurnal dan laporan dari masing – masing bagian yang dikoordinasikan sedemikian rupa untuk menyediakan informasi keuangan yang dibutuhkan oleh manajemen”(Ranatarisza & Noor, 2013). Sistem akuntansi sebenarnya adalah salah satu sistem informasi. “Sistem informasi merupakan sekumpulan sumber daya seperti manusia dan alat yang diatur sedemikian rupa guna memproses data menjadi informasi” (Marifati & Ubaidilah, 2020).

“Siklus Akuntansi adalah proses aktivitas yang dimulai dari analisa dan pencatatan transaksi serta berakhir dengan persiapan untuk aktivitas periode akuntansi selanjutnya melalui pembuatan jurnal penutup” (Mujiaty et al., 2020). “Laporan keuangan

adalah hasil dari proses akuntansi yang dapat digunakan sebagai alat untuk mengkomunikasikan data keuangan atau aktivitas perusahaan kepada pihak – pihak yang berkepentingan” (Hery, 2013).

Analisis laporan keuangan adalah suatu proses yang dengan penuh pertimbangan dalam rangka untuk membantu mengevaluasi posisi keuangan dan hasil aktivitas perusahaan pada masa sekarang dan masa lalu, dengan tujuan utama untuk menentukan perkiraan dan prediksi yang paling mungkin mengenai kondisi dan *performance* perusahaan pada masa yang akan datang (Kariyoto, 2017).

“Rasio likuiditas merupakan rasio yang menunjukkan kemampuan perusahaan untuk membayar hutang jangka pendeknya yang jatuh tempo atau pada saat ditagih” (Rakhmawati et al., 2017). Rasio likuiditas terdiri dari :

1. Rasio Lancar (*Current Ratio*)
2. Rasio Cepat (*Quick Ratio*)
3. Rasio Kas (*Cash Ratio*)

“Rasio Solvabilitas merupakan rasio yang digunakan untuk mengukur sejauh mana aktiva perusahaan dibiayai dengan hutang (Rakhmawati et al., 2017), Rasio solvabilitas terdiri dari:

1. *Total Assets to Total Debt Ratio*
2. *Total Debt to Equity Ratio*

“Profitabilitas merupakan rasio untuk menilai kemampuan perusahaan dalam mencari keuntungan atau laba dalam periode tertentu” (Rakhmawati et al., 2017). Rasio profitabilitas terdiri dari:

1. Gross Profit Margin
2. Net Profit Margin
3. Return On Assets
4. Return On Equity

Aplikasi *Zahir Accounting* adalah sebuah perangkat lunak atau aplikasi yang fleksible dan mudah digunakan dalam pengolahan data keuangan suatu perusahaan jasa maupun perusahaan dagang. Adapun kelebihan – kelebihan aplikasi *zahir accounting* adalah sebagai berikut (Maulana et al., 2019) :

1. Mudah mengontrol keluar masuk barang & informasi stok yang *up to date*.
2. Mudah mengelola hutang piutang disertai dengan informasi yang lengkap.
3. Mudah mengelola *cash flow* dan mengetahui kondisi keuangan secara riil.
4. Menghasilkan laporan keuangan yang instan dan cepat.
5. Analisis keuangan yang akurat dan mudah dipahami.

Metode Penelitian

Pada Penelitian ini, metode yang digunakan oleh penulis yaitu :

1. Pengamatan langsung (*Observasi*)
Suatu metode yang digunakan penulis untuk mencari dan mengumpulkan data yang berasal langsung dari sumbernya dengan cara pengamatan langsung ke PT Ekapersada Abadi.

2. Wawancara (*Interview*)
Metode pengumpulan data & informasi dengan melakukan suatu tanya jawab mengenai semua kegiatan yang berhubungan dengan sistem informasi pengolahan data akuntansi yang berjalan pada Ibu Yulia Astarini sebagai *staff accounting* di PT Ekapersada Abadi.
3. Metode Studi Pustaka (*Library Method*)
Selain dengan observasi dan wawancara penulis juga melakukan pencarian data dengan metode studi pustaka sebagai pedoman dalam pengumpulan dan mengkaji data yang ada. Metode studi pustaka yang dilakukan dengan membaca literatur-literatur yang berkaitan dengan jurnal dan buku-buku yang berhubungan dengan materi aplikasi *Zahir Accounting V.5.1*.

HASIL DAN PEMBAHASAN

PT Ekapersada Abadi adalah perusahaan yang bergerak di bidang *general supplier &* konstruksi. Perusahaan ini melayani jasa konstruksi, konsultan pembangunan, proyek sipil, pemeliharaan dan pertamanan serta supplier bahan kimia pada perusahaan menengah dan perusahaan besar, baik swasta dan pemerintah. Dalam penelitian ini penulis mengambil pokok permasalahan yang ada pada PT Ekapersada Abadi yang dilakukan secara komputerisasi sederhana yaitu dengan menggunakan *Microsoft Excel*. Dimulai dari mengumpulkan dokumen, mengelola bukti transaksi, membuat jurnal semua transaksi, buku besar, neraca saldo, ayat jurnal penyesuaian, neraca lajur, dan laporan keuangan yaitu laporan perubahan modal, laporan laba rugi, dan neraca. Penulis akan mengimplementasikan kedalam program aplikasi *Zahir Accounting V.5.1* mulai dari *setup* awal, pembuatan daftar akun, memasukan saldo awal, memasukkan semua transaksi yang terdiri dari penjualan, pembelian, kas dan bank, buku besar, sehingga menghasilkan bentuk laporan laba rugi, laporan perubahan modal, neraca serta analisa laporan keuangan.

1. Pencatatan Akuntansi Manual
 - a. Data Transaksi Bulan April 2021

NO	TANGGAL	KETERANGAN						
1	01/04/2021	Karwin mengajukan pengambilan upah untuk pekerjaan di deltamas sebesar Rp 20.000.000. Adapun rincian sebagai berikut:						
		NO VOUCHER	URAIAN				JUMLAH	
		CO210401-1	Upah pembuatan gerbang naraya & woodchester di deltamas	Rp			20.000.000	
			TOTAL	Rp			20.000.000	
2	01/04/2021	Pembelian ATK dan ATK sebesar Rp 724.550. Adapun rincian sebagai berikut:						
		NO VOUCHER	URAIAN				JUMLAH	
		CO210401-2	ATK	Rp			124.000	
			ATK	Rp			600.550	
		TOTAL	Rp			724.550		
3	01/04/2021	Pembelian material pada PT Sunya Kapuas Perkasa untuk pembangunan perumahan naraya di deltamas sebesar Rp 1.265.000, include PPN. Sistem pembayaran secara tempo 30 hari. Adapun rincian sebagai berikut:						
		NO PO	NAMA BARANG	QTY	SATUAN	HARGA BELI	PPN	JUMLAH
		EA225/04	Hollow 4 x 4	50	btg	Rp 23.000	Rp 2.300	Rp 1.265.000
								TOTAL Rp 1.265.000

Sumber: Penelitian (2021)
Gambar 1 Transaksi PT. Ekapersada Abadi

Pada gambar 1 menjelaskan data transaksi yang terjadi di PT. Ekapersada Abadi bulan April 2021.

b. Jurnal Umum PT. Ekapersada Abadi

TANGGAL	KETERANGAN	REF	DEBIT	KREDIT
01/04/2021	Upah Sub Kontraktor		Rp 20.000.000	
	Kas			Rp 20.000.000
01/04/2021	Rumah Tangga Kantor		Rp 124.000	
	Alat Tulis Kantor		Rp 600.550	
	Kas			Rp 724.550
01/04/2021	Material Proyek		Rp 1.150.000	
	PPN Dibayar Dimuka		Rp 115.000	
	Hutang Usaha			Rp 1.265.000
01/04/2021	Persediaan Chemical		Rp 8.000.000	
	PPN Dibayar Dimuka		Rp 800.000	
	Hutang Usaha			Rp 8.800.000
05/04/2021	Bank BCA		Rp 16.087.500	
	Piutang Usaha			Rp 16.087.500
05/04/2021	Bank BCA		Rp 12.925.000	
	Piutang Usaha			Rp 12.925.000
05/04/2021	Kas		Rp 400.000.000	
	Bank BCA			Rp 400.000.000
05/04/2021	Hutang Usaha		Rp 337.734.067	
	Kas			Rp 337.734.067
05/04/2021	Upah Sub Kontraktor		Rp 20.000.000	
	Kas			Rp 20.000.000

Sumber: Penelitian (2021)
Gambar 2 Tampilan Jurnal Umum

Pada gambar 2 menjelaskan tentang jurnal umum PT. Ekapersada Abadi bulan April 2021.

c. Neraca Saldo PT. Ekapersada Abadi

PT EKAPERSADA ABADI NERCA SALDO PERIODE APRIL 2021			
NO AKUN	NAMA REKENING	DEBIT	KREDIT
110-20	KAS	Rp 60.553.139	
120-10	BANK BCA	Rp 2.667.779.229	
130-10	PIUTANG USAHA	Rp 4.383.019.534	
140-10	PERSEDIAAN CHEMICAL	Rp 166.765.400	
155-10	PPN DIBAYAR DIMUKA	Rp 15.749.990	
170-10	TANAH	Rp 385.000.000	
170-20	BANGUNAN	Rp 215.000.000	
170-21	AKUM. PENYUSUTAN BANGUNAN		Rp 109.291.667
170-50	KENDARAAN	Rp 150.000.000	
170-51	AKUM. PENYUSUTAN KENDARAAN		Rp 93.750.000
170-30	PERALATAN	Rp 200.000.000	
170-31	AKUM. PENYUSUTAN PERALATAN		Rp 133.333.333
210-10	HUTANG USAHA		Rp 175.975.000
215-10	HUTANG PPN		Rp 398.520.321
320-10	MODAL GUNAWAN		Rp 1.000.000.000
320-10	LABA DITAHAN		Rp 3.326.682.034
410-10	PENDAPATAN PROJECT		Rp 3.914.996.488
410-20	PENJUALAN CHEMICAL		Rp 70.206.725
510-10	UPAH SUB KONTAKTOR	Rp 196.000.000	
510-20	MATERIAL PROYEK	Rp 12.184.000	
510-50	KOMISI	Rp 363.406.000	
520-51	HPP CHEMICAL	Rp 45.314.500	
520-52	BIAYA PENGURUSAN IJIN	Rp 10.000.000	
610-10	GAJI	Rp 175.000.000	
610-15	TUNJANGAN	Rp 175.000.000	
610-25	BIAYA LISTRIK, AIR ,TELPON	Rp 763.226	
610-35	ALAT TULIS KANTOR	Rp 1.100.550	
610-45	RUMAH TANGGA KANTOR	Rp 124.000	
	TOTAL	Rp 9.222.759.568	Rp 9.222.759.568

Sumber: Penelitian (2021)
Gambar 3 Tampilan Neraca Saldo

Pada gambar 3 menjelaskan tentang neraca saldo PT. Ekapersada Abadi bulan April 2021.

d. Jurnal Penyesuaian PT. Ekapersada Abadi

PT EKAPERSADA ABADI JURNAL PENYESUAIAN PERIODE APRIL 2021				
TANGGAL	KETERANGAN	Ref	DEBIT	KREDIT
10/04/2021	Penyesuaian Bangunan		Rp 895.833	
	Akumulasi Penyesuaian Bangunan			Rp 895.833
	Penyesuaian Peralatan		Rp 3.333.333	
	Akumulasi Penyesuaian Peralatan			Rp 3.333.333
	Penyesuaian Kendaraan		Rp 1.250.000	
	Akumulasi Penyesuaian Kendaraan			Rp 1.250.000

Sumber: Penelitian (2021)

Gambar 4 Tampilan Ayat Jurnal Penyesuaian

Pada gambar 4 menjelaskan tentang perhitungan ayat jurnal penyesuaian PT. Ekapersada Abadi bulan April 2021.

e. Laporan Laba Rugi PT. Ekapersada Abadi

PT EKAPERSADA ABADI LAPORAN LABA RUGI APRIL 2021			
Pendapatan :			
Pendapatan Project	Rp 3.914.996.488		
Penjualan Chemical	Rp 70.206.725	+	
Total Pendapatan			Rp 3.985.203.213
Harga Pokok Penjualan			
HPP Chemical			Rp 45.314.500
			Laba Kotor Rp 3.939.888.713
Pengeluaran :			
Beban Usaha :			
Upah Sub Kontraktor	Rp 196.000.000		
Material Proyek	Rp 12.184.000		
Komisi	Rp 363.406.000		
Gaji Karyawan	Rp 175.000.000		
THR	Rp 175.000.000	+	
Total	Rp 921.590.000		
Blaya Lain - Lain :			
Biaya Pengurusan Ijin	Rp 10.000.000		
Listri, Air & Telpon	Rp 763.226		
Alat Tulis Kantor	Rp 1.100.550		
Rumah Tangga Kantor	Rp 124.000		
Penyusutan Bangunan	Rp 896.833		
Penyusutan Peralatan	Rp 3.333.333		
Penyusutan Kendaraan	Rp 1.250.000	+	
Total	Rp 17.467.942		
			Total Pengeluaran Rp 939.057.942
			Laba Bersih Rp 3.000.830.771

Sumber: Penelitian (2021)

Gambar 5 Tampilan Laporan Laba Rugi

Pada gambar 5 menjelaskan tentang laporan laba rugi PT. Ekapersada Abadi bulan April 2021.

f. Laporan Perubahan Modal PT. Ekapersada Abadi

PT EKAPERSADA ABADI LAPORAN PERUBAHAN MODAL PERIODE APRIL 2021		
Modal Gunawan, 01 April 2021		Rp 1.000.000.000
Laba bersih	Rp 3.000.830.771	+
		Rp 3.000.830.771
Modal Gunawan, 30 April 2021		Rp 4.000.830.771

Sumber: Penelitian (2021)

Gambar 6 Tampilan Laporan Perubahan Modal

Pada gambar 6 menjelaskan tentang laporan perubahan modal PT. Ekapersada Abadi bulan April 2021.

g. Laporan Neraca PT. Ekapersada Abadi

PT EKAPERSADA ABADI NERACA APRIL 2021			
AKTIVA LANCAR		KEWAJIBAN LANCAR	
KAS	Rp 68.553.139	HUTANG USAHA	Rp 175.979.800
BANK BCA	Rp 2.667.779.239	HUTANG PPN	Rp 398.528.321
HUTANG USAHA	Rp 4.383.819.534		
PERSEDIAAN BARANG	Rp 166.785.409		
PPN DIBAYAR DIMUKA	Rp 15.749.999		
AKTIVA TETAP		EKUITAS	
TANAH	Rp 385.800.000	MODAL	Rp 4.000.830.771
BANGUNAN	Rp 215.800.000	LABA DITAHAN	Rp 3.326.682.834
AKUM.PENY. BANGUNAN	Rp 118.187.500		
KENDARAAN	Rp 158.800.000		
AKUM.PENY. KENDARAAN	Rp 95.800.000		
PERALATAN	Rp 200.800.000		
AKUM.PENY. PERALATAN	Rp 136.666.666		
TOTAL AKTIVA	Rp 7.902.813.126	TOTAL KEWAJIBAN & EKUITAS	Rp 7.902.813.126

Sumber: Penelitian (2021)

Gambar 7 Tampilan Laporan Neraca

Pada gambar 7 menjelaskan tentang laporan neraca PT. Ekapersada Abadi bulan April 2021.

2. Implementasi Data Akuntansi PT. Ekapersada Abadi

a. Setup Awal Perusahaan

Pada proses awal pengimplementasian data akuntansi dengan zahir v.5.1, dilakukan pembuatan data perusahaan terlebih dahulu.

Sumber: Penelitian (2021)

Gambar 8 Setup Awal Perusahaan

b. Data Transaksi Bulan April 2021

Data Transaksi yang terjadi setiap hari pada PT. Ekapersada Abadi akan diinput ke dalam Zahir seperti contoh yang ada di gambar 4 transaksi penjualan jasa.

07/04 Pengajuan tagihan kepada PT Pembangunan Deltamas untuk Pekerjaan Pembangunan Unit Rumah Cluster Naraya dengan invoice no 21040545 sebesar Rp 642.352.000,- dikenakan PPN. Pilih Modul Penjualan → Pengiriman Barang (Invoicing) → pilih nama customer → isi nomor faktur & tanggal faktur → checklist menu invoice dan menu jasa untuk penjualan jasa → isi deskripsi penjualan → lalu pilih kode akun untuk penjualan jasa → masukan quantity dan harga, apabila penjualan dikenakan pajak maka pilih PPN → sesuaikan tanggal pengiriman dan termin pembayaran → Rekam



Sumber: Penelitian (2021)
Gambar 9 Transaksi Penjualan Jasa

c. Laporan Keuangan

Laba Rugi

Pilih menu Laporan, klik Laporan Keuangan, pilih Laporan Laba Rugi Standar, isi periode transaksi lalu pilih OK maka akan tampil laporan Laba Rugi.

PT EKAPERSADA ABADI		Laba Rugi	
		April 2021	
		Saldo	
		IDR	
Pendapatan			
Pendapatan Usaha			
410-10 Pendapatan Project			3.914.996.488,23
410-20 Penjualan Chemical			70.206.725,00
Total Pendapatan Usaha			3.985.203.213,23
Total Pendapatan			3.985.203.213,23
Biaya atas Pendapatan			
Biaya Proyek			
510-10 Upah Sub Kontraktor			196.000.000,00
510-20 Material Proyek			12.184.000,00
510-50 Koneksi			363.406.000,00
Total Biaya Proyek			571.590.000,00
Biaya Lain - lain			
520-51 HPP Chemicals			45.314.500,00
520-52 Biaya Pengurusan lln			10.000.000,00
Total Biaya Lain - lain			55.314.500,00
Total Biaya atas Pendapatan			626.904.500,00
Labarugi Kotor			3.358.298.713,23
Pengeluaran Operasional			
Biaya Administrasi & Umum			
610-10 Gaji			175.000.000,00
610-15 Tunjangan			175.000.000,00
610-25 Listrik, Air dan Telpon			763.226,00
610-35 Alat Tulis Kantor			1.100.556,00
610-45 Rumah Tangga Kantor			124.000,00
Total Biaya Administrasi & Umum			351.987.776,00
Biaya Non Operasional			
660-20 Penyusutan Bangunan			396.833,00
660-30 Penyusutan Peralatan			3.333.333,00
660-50 Penyusutan Kendaraan			1.250.000,00
Total Biaya Non Operasional			5.479.166,00
Total Pengeluaran Operasional			357.466.942,00
Labarugi Operasi			3.000.831.771,23
Pendapatan Lain			0,00
Total Pendapatan Lain			0,00
Pengeluaran Lain			0,00
Total Pengeluaran Lain			0,00
Labarugi Bersih			3.000.831.771,23

Sumber: Penelitian (2021)
Gambar 10 Laporan Laba Rugi

Neraca

Pilih menu Laporan, klik Laporan Keuangan, pilih Neraca Standar, isi periode transaksi lalu pilih OK maka akan tampil laporan Neraca.

PT EKAPERSADA ABADI		Neraca	
		April 2021	
		Saldo	
		IDR	
Harta			
Kas			
110-20 Kas			60.883.138,00
Total Kas			60.883.138,00
Bank			
120-10 Bank BCA			2.687.779.229,00
Total Bank			2.687.779.229,00
Piutang Usaha			
130-10 Piutang Usaha			4.383.019.534,55
Total Piutang Usaha			4.383.019.534,55
Total Harta Non Usaha			0,00
Perediaan			
140-10 Perediaan Chemical			100.765.400,00
Total Perediaan			100.765.400,00
Total Biaya Dibayar Dimuka			0,00
Pajak Dibayar Dimuka			
160-10 PPN Dibayar Dimuka			15.748.990,00
Total Pajak Dibayar Dimuka			15.748.990,00
Harta Tetap Berwujud			
170-10 Tanah			386.000.000,00
170-20 Bangunan			215.000.000,00
170-21 Akumulasi Penyusutan Bangunan			(119.187.600,00)
170-30 Peralatan			200.000.000,00
170-31 Akumulasi Penyusutan Peralatan			(136.000.000,00)
170-50 Kendaraan			150.000.000,00
170-51 Akumulasi Penyusutan Kendaraan			(85.000.000,00)
Total Harta Tetap Berwujud			800.812.400,00
Total Harta Lainnya			0,00
Total Harta			7.902.013.126,55
Kewajiban			
Hutang Usaha			
210-10 Hutang usaha			175.976.000,00
Total Hutang Usaha			175.976.000,00
Hutang Pajak			
210-10 Hutang PPh			386.520.321,32
Total Hutang Pajak			386.520.321,32
Total Pendapatan yang diterima di muka			0,00
Total Hutang Jangka Panjang			0,00
Total Kewajiban			574.496.321,32
Modal			
Modal			
310-10 Modal Gunawan			1.000.000.000,00
Total Modal			1.000.000.000,00
Laba			
320-10 Laba ditahan			3.326.852.034,00
320-20 Laba Tahun Berjalan			3.000.831.771,23
Total Laba			6.327.513.805,23
Total Modal			7.327.513.805,23
Total Kewajiban dan Modal			7.902.013.126,55

Sumber: Penelitian (2021)
Gambar 11 Laporan Neraca

Analisa Laporan Keuangan

Setelah semua transaksi di input dengan zahir accounting v.5.1, proses selanjutnya adalah melihat bagaimana hasil analisis keuangan yang disertai dengan grafik. Analisa keuangan dapat digunakan untuk melihat grafik harta, grafik neraca, grafik laba-rugi, grafik kas dan bank, grafik penjualan serta Analisa rasio keuangan. Untuk melihat data tersebut pilih menu laporan lalu klik Analisa bisnis. Berikut adalah grafik yang terdapat pada pengolahan data keuangan pada PT. Ekapersada Abadi :

1. Analisa Grafik Laba Rugi



Sumber: Penelitian (2021)
Gambar 12 Analisa Grafik Laba Rugi

Berdasarkan grafik analisa laba rugi diatas, pada periode April 2021 PT Ekapersada Abadi mendapat laba sebesar Rp. 3.000.831.771. Nilai laba tersebut didapatkan dari hasil pengurangan antara pendapatan sebesar Rp 3.985.203.213 dengan biaya sebesar Rp 984.371.442


2. Analisa Grafik Harta



Sumber: Penelitian (2021)
Gambar 13 Analisa Grafik Harta

Dari grafik harta diatas, terlihat presentase harta yang dimiliki PT Ekapersada Abadi meliputi kas sebesar 0,77%, bank sebesar 33,76%, piutang usaha sebesar 55,47%, persediaan sebesar 2,11%, pajak dibayar dimuka sebesar 0,20% dan harta tetap berwujud sebesar 7,70%. Dapat disimpulkan bahwa akun yang sangat mempengaruhi harta adalah piutang usaha dengan presentase 55,47%.

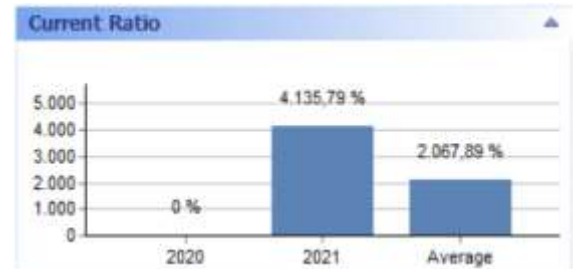
3. Analisa Grafik Penjualan



Sumber: Penelitian (2021)
Gambar 14 Analisa Grafik Penjualan

Grafik diatas menggambarkan penjualan yang terjadi pada bulan April 2021 sebesar Rp 3.985.203.213.

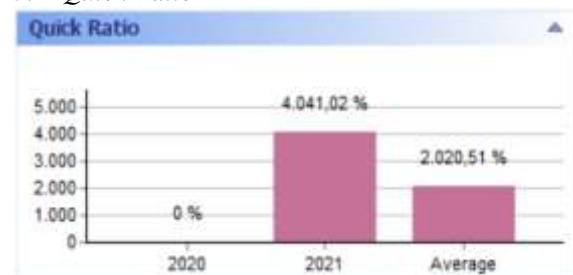
4. Current Ratio



Sumber: Penelitian (2021)
Gambar 15 Current Ratio

Pada grafik diatas menjelaskan bahwa setiap satu rupiah hutang lancar dijamin oleh Rp 41,4 aktiva lancar.

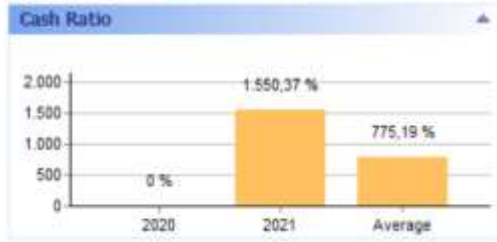
5. Quick Ratio



Sumber: Penelitian (2021)
Gambar 16 Quick Ratio

Pada grafik diatas menjelaskan bahwa setiap satu rupiah hutang lancar dijamin oleh Rp 40,4 aktiva lancar (tanpa persediaan).

6. *Cash Ratio*

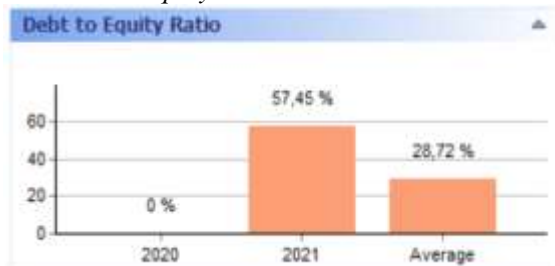


Sumber: Penelitian (2021)

Gambar 17 *Cash Ratio*

Pada grafik diatas menjelaskan bahwa setiap satu rupiah hutang lancar dijamin oleh Rp 15,5 dan efek.

7. *Debt to Equity Ratio*

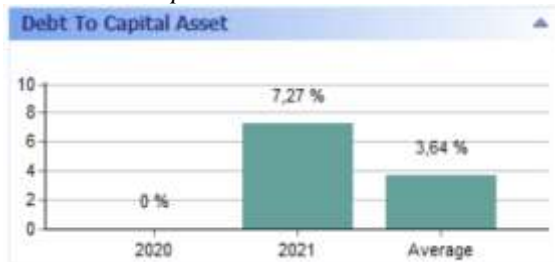


Sumber: Penelitian (2021)

Gambar 18 *Debt to Equity Ratio*

Pada grafik diatas menjelaskan bahwa setiap satu rupiah hutang dijamin oleh Rp 1,7 modal sendiri.

8. *Debt to Capital Asset*

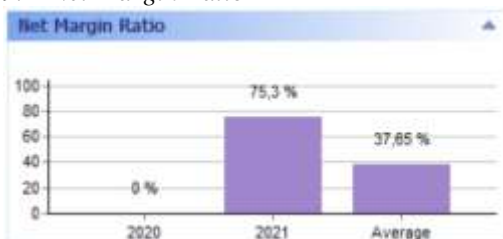


Sumber: Penelitian (2021)

Gambar 19 *Debt to Capital Asset*

Pada grafik diatas menjelaskan bahwa setiap satu rupiah hutang dijamin oleh Rp 13,8 aktiva (harta perusahaan).

9. *Net Margin Ratio*

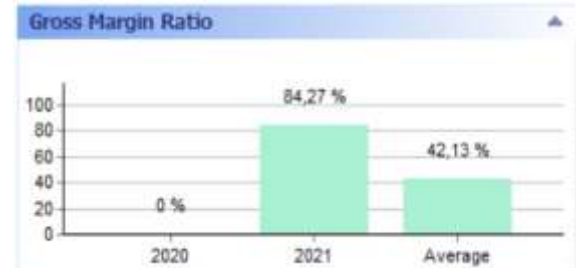


Sumber: Penelitian (2021)

Gambar 20 *Debt to Capital Asset*

Pada grafik diatas menjelaskan perbandingan antara laba usaha (sebelum bunga dan pajak) dengan total penjualan sebesar 75,3%.

10. *Gross Margin Ratio*



Sumber: Penelitian (2021)

Gambar 21 *Gross Margin Ratio*

Pada grafik diatas menjelaskan perbandingan antara laba laba kotor (dikurangi dengan harga pokok penjualan) dengan total penjualan sebesar 84,3%.

11. *Return in Equity*

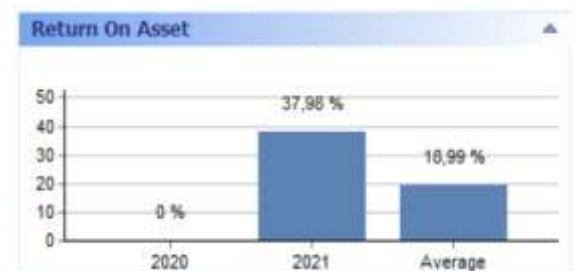


Sumber: Penelitian (2021)

Gambar 22 *Return in Equity*

Pada grafik diatas menjelaskan perbandingan antara laba bersih (sesudah pajak) dengan modal sendiri sebesar 300,1%.

12. *Return On Asset*



Sumber: Penelitian (2021)

Gambar 23 *Return On Asset*

Pada grafik diatas menjelaskan perbandingan antara laba bersih (sesudah pajak) dengan total asset (harta yang dimiliki) sebesar 38%.

13. Analisa Break Event



Sumber: Penelitian (2021)

Gambar 24 Analisa Break Event

Hasil analisa grafik *break even* pada grafik diatas menggambarkan bahwa PT Ekapersada Abadi pada periode April 2021 mengalami keuntungan, yang mana terlihat dari penjualan barang maupun jasa yang tinggi.

KESIMPULAN

Sistem pengolahan data keuangan yang berjalan pada PT Ekapersada Abadi sudah terkomputerisasi secara sederhana yaitu dengan memanfaatkan *software Microsoft Excel*. Dalam pelaksanaannya banyak ditemukan kendala seperti *human error*, kesulitan dalam pencarian data dan pembuatan laporan keuangan yang membutuhkan waktu cukup lama. Penggunaan *Zahir Accounting* versi 5.1 merupakan salah satu alternatif dalam mengatasi masalah pengolahan data keuangan. Pemanfaatan aplikasi ini memudahkan pengguna dalam pembuatan laporan keuangan, lebih cepat dalam pencarian data serta keamanan data yang lebih terjamin. PT Ekapersada Abadi disarankan untuk menerapkan aplikasi *Zahir Accounting* dalam mengolah data transaksi hingga pembuatan laporan keuangan guna meminimalisir kesalahan dan mengefisiensi waktu. Perusahaan juga perlu mengadakan pelatihan aplikasi *Zahir Accounting* bagi karyawan agar pengguna dapat mengoperasikannya dengan maksimal. Perlu juga Melakukan backup secara berkala untuk menghindari adanya kehilangan data apabila terjadi kerusakan pada komputer.

REFERENSI

Hery. (2013). *Akuntansi Dasar 1 dan 2*. Grasindo.

Kariyoto. (2017). *Analisa Laporan Keuangan*. UB Press.

Marifati, I. S., & Ubaidillah. (2020). Pengembangan Sistem Informasi Akuntansi Penjualan Jasa Laundry Berbasis Web. *IJNS-Indonesian Journal on Networking and Security*, 9(2), 1–6.
<http://ijns.org/journal/index.php/ijns/article/view/1611>

Maulana, R., Latifah, & Jayanti, W. E. (2019). *Aplikasi Komputer Akuntansi Zahir Accounting 5.1*. Graha Ilmu.

Mujiaty, Y., Novayanti, D., Herliana, K., & Hanifah. (2020). PENGOLAHAN DATA AKUNTANSI MENGGUNAKAN SISTEM ZAHIR VERSI 5.1 PADA PT.MENARA WARNA INDONESIA JAKARTA. *Akrab Juara*, 5, 284–291.

Rakhmawati, N. A., Lestari, T., & Rosyafah, S. (2017). ANALISIS RASIO LIKUIDITAS, SOLVABILITAS DAN PROFITABILITAS GUNA MENGUKUR KINERJA KEUANGAN PT. VEPO INDAH PRATAMA GRESIK Ayu. *Jurnal Ekonomi Akuntansi*, 3(3), 94–107.

Ranatarisza, M. M., & Noor, M. A. (2013). *Sistem Informasi Akuntansi: Aplikasi pada Administrasi Bisnis*. UB Press.

Saryoko, A., Janah, M., Sukmana, S. H., & Hidayat, R. (2018). Penerapan *Zahir Accounting* Versi 5.1 Untuk Pengolahan Data Akuntansi Pada SMK Tridaya Jakarta. *Perspektif*, XVI(2), 209–219.

Utami, L., & Hidayat, R. (2018). Pengolahan Data Keuangan Dengan Menggunakan *Zahir Accounting 5.1*. *Perspektif*, XVI(1), 99–106.

Wanti, S. A. P. E., & Endiana, I. D. M. (2021). Pelatihan Penggunaan Aplikasi Myob dalam Pembuatan Laporan Keuangan di KJPP MBPRU dan Rekan Cabang Denpasar. *Wirang*, 1(1), 55–58.