

Pengolahan Data Keuangan Menggunakan Zahir Accounting 5.1 Pada Toko Ujang Ekon Depok

Ahmad Al Kaafi¹, Nurul Fahmi Lestari²

^{1,2}Universitas Bina Sarana Informatika

e-mail: [1ahmad.akf@bsi.ac.id](mailto:ahmad.akf@bsi.ac.id), [2nurulfahmi1299@gmail.com](mailto:nurulfahmi1299@gmail.com)

Diterima	Direvisi	Disetujui
01-07-2022	01-09-2022	01-10-2022

Abstrak - Pesatnya perkembangan tersebut memberikan dampak yang besar bagi dunia perdagangan. Contoh teknologi yang banyak digunakan dalam dunia komersial adalah teknologi komputer. Khususnya di sektor retail, membantu memastikan aktivitas perusahaan dilakukan secara efektif dan efisien. Toko Listrik Ujang Ekon Depok membutuhkan adanya suatu sistem informasi akuntansi yang telah terkomputerisasi. Pengolahan data akuntansi yang dilakukan Toko Listrik Ujang Ekon Depok masih secara manual seperti terjadinya kesalahan dalam pencatatan, kehilangan dokumen transaksi yang terjadi setiap harinya sehingga penyajian laporan keuangannya menjadi tidak akurat serta masih dinilai belum sesuai dengan standar pengolahan data akuntansi yang ada. Untuk menyelesaikan permasalahan yang dihadapi, perusahaan ini memerlukan sebuah aplikasi khusus akuntansi yang mudah dipahami dan mudah diimplementasikan. Zahir Accounting Versi 5.1 merupakan solusi yang tepat untuk memecahkan permasalahan yang ada pada perusahaan ini dengan mudah dipahami dan mudah diimplementasikan. Dengan mengimplementasikan Zahir Accounting Versi 5.1, pengolahan data akuntansi di Toko listrik Ujang Ekon Depok dapat berjalan lebih efektif dan efisien dibandingkan dengan menggunakan pengolahan secara manual, memudahkan pengguna dalam pembuatan laporan keuangan, lebih cepat dalam pencarian data serta keamanan data yang lebih terjamin.

Kata Kunci: Pengolahan Data Keuangan, Zahir Accounting

***Abstract** - These rapid developments have had a major impact on the world of trade. Examples of technology that is widely used in the commercial world is computer technology. Especially in the retail sector, helping to ensure the company's activities are carried out effectively and efficiently. Ujang Ekon Depok Electrical Shop requires a computerized accounting information system. Accounting data processing carried out by the Ujang Ekon Depok Electrical Shop is still manual, such as errors in recording, loss of transaction documents that occur every day so that the presentation of financial reports is inaccurate and is still considered not in accordance with existing accounting data processing standards. To solve the problems faced, this company requires a special accounting application that is easy to understand and easy to implement. Zahir Accounting Version 5.1 is the right solution to solve the problems that exist in this company that is easy to understand and easy to implement. By implementing Zahir Accounting Version 5.1, accounting data processing at the Ujang Ekon electric shop in Depok can run more effectively and efficiently compared to using manual processing, making it easier for users to make financial reports, faster in searching data and more secure data security.*

***Keywords:** Financial Data Processing, Zahir Accounting*

PENDAHULUAN

Seiring perkembangan teknologi yang semakin pesat membawa dampak yang besar dalam kehidupan masyarakat. Perkembangan teknologi juga diiringi dengan kemajuan internet. Internet merupakan sebuah media yang sangat membantu sekaligus dibutuhkan perannya oleh manusia sebagai penggunaannya. (Widiastuti, Nurelasari, Kaafi, & Surniandari, 2020). Dengan kemajuan teknologi dan internet membuat wawasan masyarakat semakin luas dalam menyelesaikan berbagai macam pekerjaan

dengan mudah, cepat dan akurat, sehingga dapat mengurangi potensi kesalahan yang mungkin timbul.

Pada saat ini pula perkembangan teknologi informasi dan komunikasi, khususnya teknologi komputer sudah sangat mempengaruhi berbagai bidang kehidupan, baik dibidang ekonomi, sosial, budaya, maupun Pendidikan. (Kaafi, Widiastuti, & Arsiadi, 2022).

Dalam perkembangan usaha, setiap perusahaan tentunya akan selalu membutuhkan sebuah pengolahan data yang tersistem dan akurat

serta didukung dengan pengetahuan teknologi, salah satunya dibidang akuntansi.

Akuntansi merupakan kegiatan mencatat, mengklasifikasikan dan melaporkan keuangan dalam bentuk laporan keuangan dalam suatu periode waktu tertentu. Laporan keuangan yang dihasilkan harus dipertanggungjawabkan kepada pihak-pihak yang berkepentingan". (Wibawanto, 2018)

Sedangkan sistem akuntansi merupakan suatu rangkaian bukti transaksi, dokumen, catatan-catatan akuntansi, dan laporan-laporan serta alat-alat, prosedur, kebijakan, sumber daya manusia maupun sumber daya lain dalam suatu perusahaan yang dikoordinasikan sedemikian rupa untuk mendukung dalam pencapaian yang menjadi tujuan perusahaan.

Laporan keuangan sebagai alat yang sangat penting untuk memperoleh informasi sehubungan dengan adanya pihak-pihak tertentu yang berkepentingan terhadap laporan keuangan tersebut". (Putranto, 2018)

Kinerja keuangan perusahaan dapat terlihat pada laporan keuangan perusahaan yang dievaluasi menggunakan analisis laporan keuangan. Adapun analisa laporan keuangan bertujuan untuk memperoleh informasi bagi pihak yang berkepentingan terhadap informasi keuangan terkait dengan posisi keuangan dan hasil yang dicapai oleh perusahaan guna pengambilan keputusan.

Menurut Munawir dalam (Riesmiyantiningtias & Siagian, 2020) rasio keuangan berdasarkan sumber datanya, angka rasio dapat dibedakan antara lain sebagai berikut:

1. Rasio-rasio Neraca (*Balance Sheet Ratios*) yaitu semua ratio yang semua datanya diambil atau bersumber dari pada Neraca
2. Rasio-rasio Laporan Laba Rugi (*Income Statement Ratios*), rasio yang datanya diambil Laporan Rugi Laba
3. Ratio-ratio antar laporan (*Interstatement Ratios*), rasio yang datanya diambil dari neraca dan laporan laba rugi

Penilaian kinerja keuangan berbeda dengan penilaian barang baik berwujud maupun tidak berwujud (Ediwijoyo & Kamala, 2021). Pengukuran kinerja keuangan perusahaan dapat menggunakan bentuk rasio sesuai dengan kebutuhan yang akan dianalisa (Riesmiyantiningtias & Siagian, 2020).

Rasio likuiditas merupakan rasio yang menunjukkan kemampuan perusahaan untuk membayar hutang jangka pendeknya yang jatuh tempo atau pada saat ditagih" (Rakhmawati, Lestari, & Rosyafah, 2017). Rasio likuiditas terdiri dari:

1. Rasio Lancar (CurrentRatio)
Rasio yang membandingkan aktiva lancar dengan utang lancar. Aktiva lancar meliputi kas, bank, surat-surat berharga, piutang, persediaan, biaya dibayar di muka, pendapatan yang masih harus diterima, dan pinjaman yang diberikan.

Sedangkan utang lancar (utang jangka pendek) meliputi utang dagang, utang bank, utang gaji, utang pajak, utang dividen, dan utang lainnya yang harus segera dibayar. Sehingga semakin besar perbandingan aktiva lancar dengan utang lancar semakin tinggi kemampuan perusahaan menutupi kewajiban jangka pendeknya.

2. Rasio Cepat (QuickRatio)
rasio yang menunjukkan kemampuan perusahaan memenuhi kewajiban atau utang lancar (utang jangka pendek) dengan aktiva lancar tanpa memperhitungkan nilai persediaan. Sehingga nilai persediaan diabaikan, dengan dikurangi dari nilai total aktiva lancar dan semakin besar rasio ini semakin baik
3. Rasio Kas (CashRatio)
Rasio yang membandingkan antara kas dan aktiva lancar yang cepat dapat menjadi uang kas dengan hutang lancar
"Rasio solvabilitas merupakan rasio yang digunakan untuk mengukur sejauh mana aktiva perusahaan dibiayai dengan hutang (Rakhmawati et al., 2017) terdiri dari:

1. Total Assets to Total Debt Ratio
Merupakan rasio untuk mengukur perbandingan antara total utang dengan total aktiva. Total aktiva merupakan keseluruhan total aktiva lancar dengan total aktiva tidak lancar, sedangkan total utang adalah keseluruhan total utang lancar dan total utang tidak lancar, menurut Kasmir dalam (Trianto, 2017)
2. Total Debt to Equity Ratio
Merupakan rasio untuk mengukur perbandingan antara total utang dengan modal. Total utang adalah keseluruhan total utang lancar dan total utang tidak lancar. Rasio ini berfungsi mengetahui berapa rupiah modal milik sendiri yang digunakan sebagai jaminan utang, menurut Kasmir dalam (Trianto, 2017)
"Profitabilitas merupakan rasio untuk menilai kemampuan perusahaan dalam mencari keuntungan atau laba dalam periode tertentu" (Rakhmawati et al., 2017) terdiri dari:

1. *Gross Profit Margin*
2. *Net Profit Margin*
3. *Return On Assets*
4. *Return On Equity*

Pada Toko Ujang Ekon Depok bergerak dalam bidang penjualan Alat listrik yang beralamat di Jalan Rawageni, RT.001/007 Kelurahan Ratu Jaya, Kecamatan Cipayung, Kota Depok. Saat ini proses bisnis yang berlangsung dalam perusahaan ini masih sangat sederhana yaitu setiap transaksi masih dikelola dengan buku yang ditulis manual dan diarsipkan sehingga terdapat kemungkinan terjadi kesalahan dalam transaksi kehilangan atau kerusakan pada dokumen transaksi dan

penyimpanan atau pengarsipan data yang tidak tertata rapi memakan waktu lama apabila harus mencari ketika sewaktu-waktu dibutuhkan.

Pengolahan akuntansi secara manual memiliki lebih banyak resiko kesalahan dibandingkan dengan menggunakan sistem yang terkomputerisasi (Wulandari & Nuraeni, 2021)

Penelitian (Zulyanti & Fauziah, 2022) pada Toko Perabotan Aulia pencatatan laporan keuangan tidak akurat, pengecekan data barang masih menggunakan manual menggunakan buku dan membuat laporan keuangan dengan manual akan memakan banyak waktu serta tidak dapat melihat grafik perkembangan laporan keuangan, sehingga toko menggunakan aplikasi Zahir Accounting dan dapat mempercepat proses laporan keuangan dengan hasil yang akurat.

Penelitian terkait (Permana, Christanti, & Diana, 2022) pada PT Ekapersada Abadi, memanfaatkan *microsoft excel* dalam pengelolaan data secara keseluruhan sangatlah membantu, namun dalam pelaksanaannya terdapat beberapa kendala seperti salah input transaksi dan nomor akun serta pemetaan akun yang kurang jelas sehingga hal tersebut menyebabkan pembuatan laporan keuangan yang menggunakan *Microsoft Excel* menjadi kurang efektif.

Untuk menyelesaikan permasalahan yang dihadapi perusahaan ini, memerlukan sebuah aplikasi khusus akuntansi yang mudah dipahami dan mudah diimplementasikan. Zahir Accounting Versi 5.1 merupakan solusi yang tepat untuk memecahkan permasalahan yang ada pada perusahaan ini dengan mudah dipahami dan mudah diimplementasikan, sehingga pengolahan data akuntansi di Toko listrik Ujang Ekon Depok dapat berjalan lebih efektif dan efisien dibandingkan dengan menggunakan pengolahan secara manual.

Zahir Accounting adalah sebuah program aplikasi akuntansi berbasis computer yang dirancang sedemikian rupa sehingga dapat mempermudah accounting dalam mengolah data akuntansi sebuah perusahaan tertentu” (Saryoko et al., 2018). Zahir Accounting juga merupakan salah satu software akuntansi yang memiliki kemampuan dalam segi pengolahan data keuangan, mulai proses pencatatan company profile, data-data transaksi seperti, data akun, data hutang, data piutang, data harta tetap, data persediaan barang, data transaksi hingga pembuatan laporan yang diperoleh oleh perusahaan. Maka dari itu zahir memberikan kemudahan dalam pencatatan transaksi dan pembuatan laporan tanpa harus mempelajari teori akuntansi keuangan lebih dahulu.

Dengan menggunakan aplikasi Zahir Accounting dapat mempercepat proses laporan keuangan dengan hasil yang akurat (Zulyanti & Fauziah, 2022). Pemanfaatan aplikasi zahir memudahkan pengguna dalam pembuatan laporan keuangan, lebih cepat dalam pencarian data serta

keamanan data yang lebih terjamin (Permana, Christanti, & Diana, 2022).

METODE PENELITIAN

Metode yang digunakan dalam penelitian ini adalah:

1. Metode Pengamatan Langsung (Observation Method)
Dalam metode ini, melakukan pengamatan langsung pada Toko Listrik Ujang Ekon Depok proses-proses pencatatan keuangan dan melihat beberapa dokumen dokumen yang digunakan pada toko tersebut.
2. Metode Wawancara (Interview Method)
Melakukan proses tanya jawab dengan Bapak Ujang Ekon sebagai Pimpinan dan Ibu Ida sebagai bagian keuangan. Termasuk proses mengenai pencatatan keuangan hingga kendala yang terjadi selama pengolahan data keuangan.
3. Metode Studi Pustaka (Library Method)
Melakukan pencarian data dengan metode studi pustaka sebagai pedoman pengumpulan data dan mengkaji data yang ada. Dilakukan dengan membaca literatur yang terkait dengan pembuatan laporan keuangan, catatan-catatan dan buku-buku yang berhubungan dengan akuntansi dan referensi mengenai Aplikasi Zahir Accounting

HASIL DAN PEMBAHASAN

Penelitian dilakukan pada sebuah toko yang bergerak dalam bidang penjualan Alat listrik yang beralamat di Jalan Rawageni, RT.001/007 Kelurahan Ratu Jaya, Kecamatan Cipayung, Kota Depok yaitu Toko Ujang Ekon Depok. Dalam pengolahan data keuangan masih dilakukan secara manual mulai dari pengumpulan bukti transaksi, analisa bukti transaksi, pencatatan jurnal transaksi, posting buku besar, pencatatan neraca saldo, neraca lajur, hingga laporan keuangan yang terdiri dari laporan laba rugi, laporan perubahan modal dan laporan neraca akhir dilakukan selama satu bulan dari tanggal 1 November 2021 hingga 30 November 2021. Kemudian diimplementasikan kedalam aplikasi Zahir Accounting mulai dari setup awal, input informasi perusahaan, input periode akuntansi, membuat daftar akun dan data nama serta alamat, *setup inventory*, input saldo awal, input semua transaksi, sampai menghasilkan laporan keuangan yang terdiri dari laporan laba rugi, laporan perubahan modal dan laporan neraca hingga grafik analisa keuangan.

1. Pencatatan Manual
 - a. Neraca Saldo Awal 1 November 2021

No.Akun	Nama Akun	Debit	Kredit
110-20	Kas	Rp 150,000,000	
120-10	Bank BRI	Rp 92,179,000	
140-10	Perse.Barang Dagang	Rp 40,721,000	
170-20	Bangunan	Rp 160,000,000	
170-21	Akm.Peny.Bangunan		Rp 51,250,000
170-30	Peralatan	Rp 50,000,000	
170-31	Akm.Peny.Peralatan		Rp 3,000,000
170-50	Kendaraan	Rp 15,000,000	
170-51	Akm.Peny.Kendaraan		Rp 5,500,000
190-22	Perengkapan	Rp 41,850,000	
210-20	Hutang Dagang		Rp 3,000,000
210-85	Hutang Gaji		Rp 3,000,000
310-20	Modal Setor		Rp 484,000,000
	Total	Rp 549,750,000	Rp 549,750,000

Sumber: Penelitian (2021)

Gambar 1. Tampilan Neraca Saldo Awal

b. Saldo Awal Persediaan

Kode Akun	Nama Barang	Satuan	Harga Beli	Harga Jual	Stock	Jumlah
IP-001	Neon Panjang 20W-Dudukan	pcs	Rp 70,000.00	Rp 80,000.00	25	Rp 1,750,000.00
IP-002	Bohlam 40w	pcs	Rp 35,000.00	Rp 45,000.00	34	Rp 1,190,000.00
IP-003	LED Bohlam mini	pcs	Rp 9,000.00	Rp 11,000.00	37	Rp 333,000.00
IP-004	Taffware bohlam LED E17	pcs	Rp 30,000.00	Rp 35,000.00	30	Rp 900,000.00
IP-005	Philips LED bulb 25w	pcs	Rp 25,000.00	Rp 30,000.00	28	Rp 700,000.00
IP-006	bohlam pijar	pcs	Rp 6,000.00	Rp 10,000.00	20	Rp 120,000.00
IP-007	Lampu Down light 66664	pcs	Rp 65,000.00	Rp 70,000.00	22	Rp 1,430,000.00
KB-001	Kabel roll (50m)SN1	pcs	Rp 770,000.00	Rp 780,000.00	20	Rp 15,400,000.00
KB-002	Kabel bare core per meter	pcs	Rp 17,000.00	Rp 20,000.00	18	Rp 306,000.00
KB-003	Kabel merah hitam roll 100M	pcs	Rp 30,000.00	Rp 40,000.00	20	Rp 600,000.00
KB-004	Kabel nymhy per 50 meter	pcs	Rp 77,000.00	Rp 88,000.00	21	Rp 1,617,000.00
SK-001	Dudukan Saklar	pcs	Rp 5,000.00	Rp 8,000.00	30	Rp 150,000.00
SK-002	Saklar seri inbow Broco 6622u	pcs	Rp 15,000.00	Rp 17,000.00	36	Rp 540,000.00
SK-003	Saklar Engkel outbow	pcs	Rp 11,000.00	Rp 15,000.00	20	Rp 220,000.00
SK-004	Saklar Engkel inbow	pcs	Rp 12,000.00	Rp 15,000.00	20	Rp 240,000.00
SK-005	Saklar lampu	pcs	Rp 3,000.00	Rp 6,000.00	30	Rp 90,000.00
SK-006	Saklar inbow	pcs	Rp 19,000.00	Rp 23,000.00	20	Rp 380,000.00
ST-001	Stop kontak 2 lubang+kabel 5m	pcs	Rp 15,000.00	Rp 20,000.00	15	Rp 225,000.00
ST-002	Stop kontak off on	pcs	Rp 170,000.00	Rp 185,000.00	25	Rp 4,250,000.00
ST-003	Stop kontak kabel 3 lubang	pcs	Rp 15,000.00	Rp 20,000.00	22	Rp 330,000.00
ST-004	uticon st 4 lubang+kabel (15)	pcs	Rp 70,000.00	Rp 80,000.00	30	Rp 2,100,000.00
BT-001	Batre ABC	PCS	Rp 2,000.00	Rp 3,000.00	50	Rp 100,000.00
BT-002	Batre Alkalin	PCS	Rp 10,000.00	Rp 13,000.00	55	Rp 550,000.00
PR-001	Pralon per Meter	PCS	Rp 5,000.00	Rp 10,000.00	23	Rp 115,000.00
PR-002	Regulator-selang	PCS	Rp 80,000.00	Rp 150,000.00	27	Rp 2,160,000.00
PR-003	Antena Tv	PCS	Rp 25,000.00	Rp 30,000.00	25	Rp 625,000.00
PR-004	Kipas Angin cosmos	PCS	Rp 220,000.00	Rp 250,000.00	10	Rp 2,000,000.00
PR-005	Kipas Angin Besi	PCS	Rp 210,000.00	Rp 240,000.00	10	Rp 2,100,000.00
	Total					Rp 40,721,000.00

Sumber: Penelitian (2021)

Gambar 2. Tampilan Saldo Awal Persediaan

c. Saldo Awal Hutang

Tanggal	No.Invoice	Nama Supplier	Saldo Hutang
4-Nov-21	SUP001-TST	Toko Sinar Terang	Rp 3,000,000.00
	Total		Rp 3,000,000.00

Sumber: Penelitian (2021)

Gambar 3. Tampilan Saldo Awal Hutang

d. Jurnal Penerimaan Kas

Tanggal	No. Bukti	Keterangan	Debit	Kredit
			Kas	Penerimaan
November 1	0001	Penerimaan Tunai	Rp 358,000.00	Rp 358,000.00
November 3	0002	Penerimaan Tunai	Rp 342,000.00	Rp 342,000.00
November 4	0003	Penerimaan Tunai	Rp 1,534,000.00	Rp 1,534,000.00
November 5	0004	Penerimaan Tunai	Rp 291,000.00	Rp 291,000.00
November 6	0005	Penerimaan Tunai	Rp 171,000.00	Rp 171,000.00
November 7	0006	Penerimaan Tunai	Rp 200,000.00	Rp 200,000.00
November 10	0007	Penerimaan Tunai	Rp 638,000.00	Rp 638,000.00
November 11	0008	Penerimaan Tunai	Rp 225,000.00	Rp 225,000.00
November 12	0009	Penerimaan Tunai	Rp 212,000.00	Rp 212,000.00
November 13	0010	Penerimaan Tunai	Rp 790,000.00	Rp 790,000.00
November 15	0011	Penerimaan Tunai	Rp 545,000.00	Rp 545,000.00
November 16	0012	Penerimaan Tunai	Rp 149,000.00	Rp 149,000.00
November 17	0013	Penerimaan Tunai	Rp 450,000.00	Rp 450,000.00
November 18	0014	Penerimaan Tunai	Rp 175,000.00	Rp 175,000.00
November 19	0015	Penerimaan Tunai	Rp 480,000.00	Rp 480,000.00
November 20	0016	Penerimaan Tunai	Rp 476,000.00	Rp 476,000.00
November 21	0017	Penerimaan Tunai	Rp 240,000.00	Rp 240,000.00
November 22	0018	Penerimaan Tunai	Rp 1,034,000.00	Rp 1,034,000.00
November 24	0019	Penerimaan Tunai	Rp 175,000.00	Rp 175,000.00
November 25	0020	Penerimaan Tunai	Rp 1,013,000.00	Rp 1,013,000.00
November 26	0021	Penerimaan Tunai	Rp 625,000.00	Rp 625,000.00
November 27	0022	Penerimaan Tunai	Rp 265,000.00	Rp 265,000.00
	Jumlah		Rp 10,628,000	Rp 10,628,000

Sumber: Penelitian (2021)

Gambar 4. Jurnal Penerimaan Kas

e. Jurnal Pengeluaran Kas

Tanggal	No. Bukti	Keterangan	Debit	Kredit
			Hutang	Serbu-serbi
November 27	BKX-01	Bayar Listrik	Rp 500,000.00	Rp 500,000.00
November 30	BKX-02	Bayar Gaji	Rp 500,000.00	Rp 500,000.00

Sumber: Penelitian (2021)

Gambar 5. Jurnal Pengeluaran Kas

f. Jurnal Pembelian

Tanggal	No. Bukti	Keterangan	Debit	Kredit
			Per. Brg Dagang	PPN Kekuatan
Maret	6FP01	Toko Sinar Terang	Rp 4,375,000	Rp 4,375,000
Maret	6FP02	Toko Sinar Terang	Rp 3,975,000	Rp 3,975,000
		Jumlah	Rp 8,350,000	Rp 8,350,000

Sumber: Penelitian (2021)

Gambar 6. Jurnal Pembelian

g. Jurnal Pembelian

Tanggal	No. Bukti	Keterangan	Debit	Kredit
			Per. Brg Dagang	PPN Kekuatan
Maret	6FP01	Toko Sinar Terang	Rp 4,375,000	Rp 4,375,000
Maret	6FP02	Toko Sinar Terang	Rp 3,975,000	Rp 3,975,000
		Jumlah	Rp 8,350,000	Rp 8,350,000

Sumber: Penelitian (2021)

Gambar 7. Jurnal Pembelian

h. Jurnal Umum

Tanggal	No. Bukti	Keterangan	Debit	Kredit
November 1		HPP	Rp 266,000.00	
November 3		Persediaan Barang Dagang		Rp 266,000.00
November 5		HPP	Rp 287,000.00	
November 5		Persediaan Barang Dagang		Rp 287,000.00
November 8		HPP	Rp 1,369,000.00	
November 8		Persediaan Barang Dagang		Rp 1,369,000.00
November 9		HPP	Rp 249,000.00	
November 9		Persediaan Barang Dagang		Rp 249,000.00
November 11		HPP	Rp 145,000.00	
November 11		Persediaan Barang Dagang		Rp 145,000.00
November 12		HPP	Rp 160,000.00	
November 12		Persediaan Barang Dagang		Rp 160,000.00
November 13		HPP	Rp 579,000.00	
November 13		Persediaan Barang Dagang		Rp 579,000.00
November 14		HPP	Rp 200,000.00	
November 14		Persediaan Barang Dagang		Rp 200,000.00
November 15		HPP	Rp 187,000.00	
November 15		Persediaan Barang Dagang		Rp 187,000.00
November 16		HPP	Rp 575,000.00	
November 16		Persediaan Barang Dagang		Rp 575,000.00
November 17		HPP	Rp 425,000.00	
November 17		Persediaan Barang Dagang		Rp 425,000.00
November 18		HPP	Rp 110,000.00	
November 18		Persediaan Barang Dagang		Rp 110,000.00
November 19		HPP	Rp 395,000.00	
November 19		Persediaan Barang Dagang		Rp 395,000.00
November 20		HPP	Rp 151,000.00	
November 20		Persediaan Barang Dagang		Rp 151,000.00
November 21		HPP	Rp 420,000.00	
November 21		Persediaan Barang Dagang		Rp 420,000.00
November 22		HPP	Rp 403,000.00	
November 22		Persediaan Barang Dagang		Rp 403,000.00
November 23		HPP	Rp 210,000.00	
November 23		Persediaan Barang Dagang		Rp 210,000.00
November 24		HPP	Rp 929,000.00	
November 24		Persediaan Barang Dagang		Rp 929,000.00
November 25		HPP	Rp 151,000.00	
November 25		Persediaan Barang Dagang		Rp 151,000.00
November 26		HPP	Rp 919,000.00	
November 26		Persediaan Barang Dagang		Rp 919,000.00
November 27		HPP	Rp 896,000.00	
November 27		Persediaan Barang Dagang		Rp 896,000.00
		Total	Rp 9,257,000	Rp 9,257,000

Sumber: Penelitian (2021)

Gambar 8. Jurnal Umum

i. Neraca Lajur

Nama Akun	Neraca Saldo		Neraca Saldo Setelah Ditransfer		Laba Rugi		Neraca	
	Debet	Kredit	Debet	Kredit	Debet	Kredit	Debet	Kredit
Kas	Rp 159.628.000		Rp 159.628.000				Rp 159.628.000	
Bank Mandiri	Rp 92.179.000		Rp 92.179.000				Rp 92.179.000	
Persediaan Barang Dagang	Rp 39.814.000		Rp 39.814.000				Rp 39.814.000	
Perdagangan	Rp 41.850.000		Rp 41.850.000				Rp 41.850.000	
Peralatan	Rp 50.000.000		Rp 50.000.000				Rp 50.000.000	
Akumulasi Penyusutan Peralatan		Rp 3.000.000		Rp 3.000.000				Rp 3.000.000
Bangunan	Rp 160.000.000		Rp 160.000.000				Rp 160.000.000	
Akumulasi Penyusutan Bangunan		Rp 51.250.000		Rp 51.250.000				Rp 51.250.000
Kendaraan	Rp 15.000.000		Rp 15.000.000				Rp 15.000.000	
Akumulasi Penyusutan Kendaraan		Rp 5.500.000		Rp 5.500.000				Rp 5.500.000
Hutang Gaji		Rp 3.000.000		Rp 3.000.000				Rp 3.000.000
Hutang Utang		Rp 11.250.000		Rp 11.250.000				Rp 11.250.000
Hutang		Rp 484.000.000		Rp 484.000.000				Rp 484.000.000
Perputaran		Rp 16.628.000		Rp 16.628.000				Rp 16.628.000
Hutang Gaji	Rp 500.000		Rp 500.000		Rp 500.000			
Hutang Listrik, Air dan Telepon	Rp 500.000		Rp 500.000		Rp 500.000			
HPP	Rp 9.257.000		Rp 9.257.000		Rp 9.257.000			
Total	Rp 588.728.000	Rp 588.728.000	Rp 588.728.000	Rp 588.728.000	Rp 16.257.000	Rp 16.628.000	Rp 588.471.000	Rp 588.471.000
Laba Bersih							Rp 371.000	
Total							Rp 588.471.000	Rp 588.471.000

Sumber: Penelitian (2021)

Gambar 9. Neraca Lajur

j. Laporan Laba Rugi

LAPORAN LABA RUGI TOKO LISTRIK UJANG EKON DEPOK Nov-21		
Pendapatan Usaha		
Penjualan	Rp 10,628,000	
Total Pendapatan		Rp 10,628,000
Biaya atas Pendapatan		
HPP	Rp 9,257,000	
Total biaya atas Pendapatan		Rp 9,257,000
Laba Kotor		Rp 1,371,000
Biaya Operasional		
Biaya Gaji	Rp 500,000	
Biaya Listrik, Telpn, Air	Rp 500,000	
Total Biaya Operasional		Rp 1,000,000
Laba Bersih		Rp 371,000

Sumber: Penelitian (2021)

Gambar 10. Laporan Laba Rugi

k. Laporan Perubahan Modal

LAPORAN PERUBAHAN MODAL TOKO LISTRIK UJANG EKON DEPOK BULAN MARET 2021		
Modal Awal	Rp	484,000,000
Laba Bersih	Rp	371,000
Modal Akhir	Rp	484,371,000

Sumber: Penelitian (2021)

Gambar 11. Laporan Perubahan Modal

l. Laporan Neraca Akhir

LAPORAN NERACA TOKO LISTRIK UJANG EKON DEPOK BULAN NOVEMBER 2021			
Aktiva		Pasiva	
Aktiva Lancar		Hutang Usaha	Rp 11.350.000
Kas	Rp 159.628.000	Hutang Gaji	Rp 3.000.000
Bank Mandiri	Rp 92.179.000	Modal	Rp 484.328.000
Persediaan Barang Dagang	Rp 39.814.000		
Perdagangan	Rp 41.850.000		
Total Aktiva Lancar	Rp 333.471.000		
Aktiva Tetap			
Peralatan	Rp 50.000.000		
Akumulasi Penyusutan Peralatan	-Rp 3.000.000		
Bangunan	Rp 160.000.000		
Akumulasi Penyusutan Bangunan	-Rp 51.250.000		
Kendaraan	Rp 15.000.000		
Akumulasi Penyusutan Kendaraan	-Rp 5.500.000		
Total Aktiva Tetap	Rp 165.250.000		
Total Aktiva	Rp 498.721.000	Total Pasiva	Rp 498.678.000

Sumber: Penelitian (2021)

Gambar 12. Laporan Laba Rugi

2. Implementasi dengan Aplikasi Zahir Accounting

a. Setup Awal Perusahaan

Sumber: Penelitian (2021)

Gambar 13. Setup Awal Perusahaan

b. Saldo Awal Akun

Sumber: Penelitian (2021)

Gambar 14. Setup Awal Akun

c. Saldo Awal Persediaan

Sumber: Penelitian (2021)

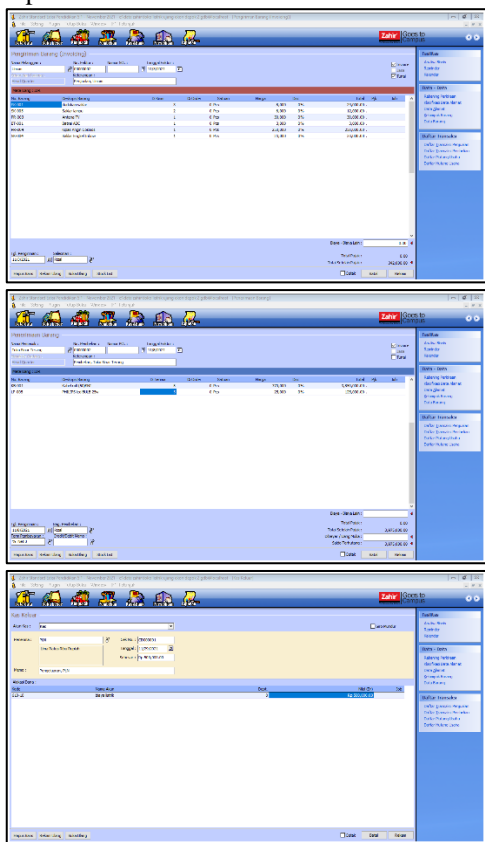
Gambar 15. Saldo Awal Persediaan

d. Input Data Transaksi Penjualan

Sumber: Penelitian (2021)

Gambar 16. Input Transaksi Penjualan

e. Input Data Transaksi



Sumber: Penelitian (2021)

Gambar 17. Input Transaksi

f. Laporan Laba Rugi

Toko Listrik Ujang Ekon Depok		Laba Rugi		November 2021	
				Rubrik	Saldo
Pendapatan					
Pendapatan Usaha					
410-10	Penjualan Produk 1		1.270.000,00		
410-20	Penjualan Produk 2		3.840.000,00		
410-30	Penjualan Produk 3		4.280.000,00		
	Total Pendapatan Usaha		9.370.000,00		
Total Pendapatan					
Biaya atas Pendapatan					
Biaya Produksi					
510-10	Gaji/Diri/Karyawan		1.092.000,00		
510-20	Biaya 2		3.670.000,00		
510-30	Biaya 3		3.488.000,00		
	Total Biaya Produksi		8.235.000,00		
	Total Biaya atas Pendapatan		8.235.000,00		
	Laba/Rugi Kotor		1.143.000,00		
Pengeluaran Operasional					
Biaya Operasional					
610-10	biaya bank		500.000,00		
610-20	gaji karyawan		1.000.000,00		
	Total Biaya Operasional		1.500.000,00		
	Total Biaya atas Pendapatan		8.235.000,00		
	Laba/Rugi Kotor		1.143.000,00		
Pengeluaran Operasional					
Biaya Operasional					
610-10	biaya bank		500.000,00		
610-20	gaji karyawan		1.000.000,00		
	Total Biaya Operasional		1.500.000,00		
	Total Pengeluaran Operasional		1.500.000,00		
	Laba/Rugi Operasi		-367.000,00		
Pendapatan Lain					
	Total Pendapatan Lain		0,00		
Pengeluaran Lain					
	Total Pengeluaran Lain		0,00		
	Laba/Rugi Bersih		-367.000,00		

Sumber: Penelitian (2021)

Gambar 18. Laporan Laba Rugi

Dalam periode ini perusahaan mengalami kerugian sebesar Rp. 357.000,-.

g. Laporan Neraca Akhir

Toko Listrik Ujang Ekon Depok		Neraca		November 2021	
				Rubrik	Saldo
Harta					
Kas					
110-20	Kas		157.878.000,00		
	Total Kas		157.878.000,00		
Bank					
120-10	Bank BRI		92.179.000,00		
	Total Bank		92.179.000,00		
	Total Piutang Dagang		0,00		
Persediaan					
140-10	Persediaan 1		20.774.000,00		
140-20	Persediaan 2		170.000,00		
140-30	Persediaan 3		787.000,00		
	Total Persediaan		48.696.000,00		
	Total Biaya Dibayar Dimuka		0,00		
	Total Investasi Jangka Panjang		0,00		
Harta Tetap Berwujud					
170-20	Bangunan		160.000.000,00		
170-21	Akumulasi Penyusutan Bangunan		-61.200.000,00		
170-30	Mesin dan Peralatan		60.000.000,00		
170-31	Akumulasi Penyusutan Mesin dan Peralatan		-3.000.000,00		
170-40	Mesin dan Alat Tulis Kantor		41.800.000,00		
170-50	Kendaraan		10.000.000,00		
170-51	Akumulasi Penyusutan Kendaraan		-5.500.000,00		
	Total Harta Tetap Berwujud		202.100.000,00		
	Total Harta Tetap Tidak Berwujud		0,00		
	Total Harta Lainnya		0,00		
	Total Harta		497.853.000,00		
Kewajiban					
Hutang Lancar					
210-20	Hutang Usaha		11.210.000,00		
210-05	Cat utang dan pinjaman		3.000.000,00		
	Total Hutang Lancar		14.210.000,00		
	Total Pendapatan yang diterima di muka		0,00		
	Total Hutang Jangka Panjang		0,00		
	Total Kewajiban		14.210.000,00		
Modal					
Modal					
310-20	Modal Dieret		484.000.000,00		
	Total Modal		484.000.000,00		
	Laba		0,00		

Sumber: Penelitian (2021)

Gambar 19. Laporan Neraca Akhir

h. Laporan Perubahan Modal

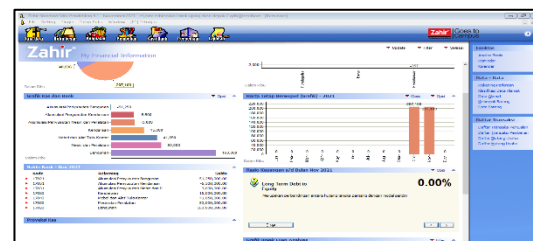
Toko Listrik Ujang Ekon Depok		Laporan Perubahan Modal		November 2021	
				Rubrik	Saldo
Modal					
Laba					
300-20	Laba Tahun Berjalan		-367.000,00		
	Total Laba		-367.000,00		
	Total Modal		483.643.000,00		
	Total Kewajiban dan Modal		497.853.000,00		

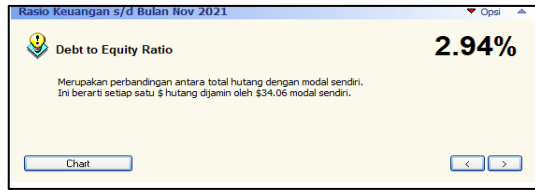
Sumber: Penelitian (2021)

Gambar. Laporan Perubahan Modal

3. Analisis Laporan Keuangan

Analisa laporan keuangan adalah suatu proses penelitian laporan keuangan beserta unsur- unsur yang bertujuan untuk mengevaluasi dan memprediksi kondisi keuangan perusahaan, mengevaluasi hasil yang telah dicapai perusahaan.





Sumber: Penelitian (2021)

Gambar 20. Analisa Bisnis

Pada grafik analisa bisnis diatas, berisikan rangkuman mengenai kondisi keuangan perusahaan seperti:

a. Grafik Harta

Digunakan untuk mengetahui total presentase keseluruhan komponen aktiva pada tahun berjalan, dapat dilihat dari grafik harta Toko Listrik Ujang Ekon Depok periode November 2021 jumlah Kas sebesar Rp.157.878.000, Bank sebesar Rp. 92.178.000, Persediaan sebesar Rp. 40.696.000, Harta Tetap Berwujud sebesar Rp. 207.100.000.

b. Grafik Kas dan Bank

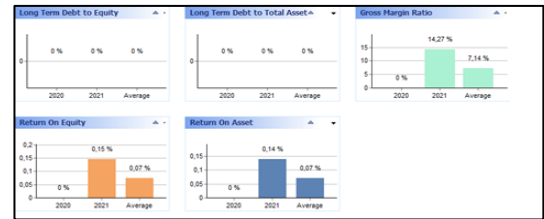
Memuat informasi tentang komposisi jumlah kas dan bank yang dimiliki oleh perusahaan pada periode tahun berjalan, dapat dilihat dari grafik Kas dan Bank Toko Listrik Ujang Ekon Depok periode November 2021, Bank BRI sebesar Rp.92.178.000, dan kas mengalami kenaikan sebesar Rp. 157.878.000 dari hasil penjualan barang dagang.

c. Grafik Penjualan

Memuat informasi tentang anggaran dan penjualan perbulan dalam tahun berjalan, dapat dilihat dari Grafik Penjualan pada Toko Listrik Ujang Ekon Depok periode November 2021 mendapatkan pendapatan sebesar Rp. 9.378.000 dari hasil penjualan barang dagang.

d. Grafik Laba dan Rugi

Berisikan informasi perbandingan antara pendapatan dan keuntungan atau kerugian yang didapat, dapat dilihat dari Grafik Laba Rugi pada Toko Listrik Ujang Ekon Depok periode November 2021 biaya lebih besar dari pada pendapatan jadi Toko Listrik Ujang Ekon Depok mengalami rugi sebesar Rp. 357.000.



Sumber: Penelitian (2021)

Gambar 21. Grafik Rasio Keuangan

Pada gambar diatas menjelaskan:

- Current Ratio**
Bahwa setiap satu rupiah hutang lancar dijamin oleh Rp 20,4 aktiva lancar.
- Quick Ratio**
Bahwa setiap satu rupiah hutang lancar dijamin oleh Rp 17,5 aktiva lancar (tanpa persediaan)
- Cash Ratio**
bahwa setiap satu rupiah hutang lancar dijamin oleh Rp 17,5 kas.

KESIMPULAN

Dalam proses pengolahan data akuntansi pada Toko Listrik Ujan Ekon Depok masih menggunakan sistem manual dengan banyak transaksi yang dilakukan setiap harinya, menyebabkan pencatatan transaksi sering terjadi pencatatan dua kali, kesalahan penulisan jumlah persediaan barang, harga maupun perhitungan yang dilakukan manual menggunakan kalkulator, sehingga memperlambat proses pengerjaan laporan keuangan karena perlu pemeriksaan berkali-kali atau ketelitian yang lebih untuk menghasilkan laporan keuangan. Pemanfaatan Zahir Accounting merupakan salah satu alternatif dalam permasalahan yang dialami. Dengan mengimplementasikan pengolahan data keuangan menggunakan Zahir Accounting memudahkan pengguna dalam pembuatan laporan keuangan, lebih cepat dalam pencarian data serta keamanan data yang lebih terjamin. Agar dapat memaksimalkan ke efektifan peran Zahir Accounting, diperlukan pelatihan bagi pengguna dan perlunya backup secara berkala guna menghindari kehilangan data.

REFERENSI

Ediwijoyo, S. P., & Kamala, C. (2021). Analisis Rasio Arus Kas terhadap Kinerja Keuangan KP-RI Tulus Kabupaten Kebumen. *Jurnal E-Bis (Ekonomi-Bisnis)*, 5(1), 144–156. <https://doi.org/10.37339/e-bis.v5i1.418>

Kaafi, A. Al, Azmi, R., Nurelasari, E., & Widiastuti, L. (2020). Implementasi Sistem Informasi Rekam Medis Pada Laboratorium Klinik MediCall dengan Penerapan Incremental

- Model. *Journal Speed*, 12(3), 17–22. Retrieved from <http://speed.web.id/jurnal/index.php/speed/article/view/650>
- Kaafi, A. Al, Widiastuti, L., & Arsiadi, F. (2022). Penerapan Incremental Model Pada Sistem Informasi Pendaftaran Peserta Didik Baru (PPDB) SMA Uswatun Hasanah Jakarta, 3(1).
- Permana, R., Christanti, I. P., & Diana, S. (2022). Pengolahan Data Keuangan Menggunakan Zahir Accounting, 2(April), 67–74.
- Putranto, A. T. (2018). Analisis Laporan Keuangan Untuk Menilai Kinerja Keuangan PT Mayora Indah Tbk Tangerang. *Jurnal SEKURITAS (Saham, Ekonomi, Keuangan Dan Investasi)*, 1(3), 1–26. <https://doi.org/10.32493/skt.v1i3.1088>
- Rakhmawati, N. A., Lestari, T., & Rosyafah, S. (2017). Analisis Rasio Likuiditas, Solvabilitas Dan Profitabilitas Guna Mengukur Kinerja Keuangan PT. Vepo Indah Pratama Gresik. *Jurnal Ekonomi Akuntansi*, 3(3), 94–107.
- Riesmiyantiningtias, N., & Siagian, A. O. (2020). Analisis laporan Keuangan untuk Menilai Kinerja Keuangan Perusahaan pada PT. Midi Utama Indonesia, Tbk. *Jurnal AKRAB JUARA*, 5(November), 244–254.
- Trianto, A. (2017). Analisis Laporan Keuangan Sebagai Alat Untuk Menilai Kinerja Keuangan Perusahaan Pada PT. Bukit Asam (Persero) Tbk Tanjung Enim, 8(03).
- Wibawanto. (2018). Bab Ii Landasan Teori. *Journal of Chemical Information and Modeling*, 53(9), 8–24.
- Widiastuti, L., Nurelasari, E., Kaafi, A. Al, & Surniandari, A. (2020). Analisa Sistem Informasi Akademik Berbasis Web Pada Sekolah. *Journal Speed-Sentra Penelitian Engineering Dan Edukasi*, 12(4), 1–4. Retrieved from <http://speed.web.id/jurnal/index.php/speed/article/view/661>
- Wulandari, A. P., & Nuraeni, N. (2021). Penerapan Aplikasi Zahir Accounting dalam Penyusunan Laporan Keuangan pada PT Mitra Flexitech Berdikari Jakarta. *Artikel Ilmiah Sistem Informasi Akuntansi*, 1(2), 70–76.
- Zulyanti, M., & Fauziah, S. (2022). Implementasi Data Keuangan Menggunakan Zahir Pada Toko Perabotan Aulia, 1(April), 16–22.